

# Feuerungsautomat LGM29.55B6201, 7871315



## Allgemeine Produktdaten

---

Modell	7871315
Hersteller	- SONSTIGE -
Artikelart	Neuware

---

Angebotspreis

**750,00 €**

---

## Zahlungs- und Lieferbedingungen

---

Zahlungsbedingungen

Barzahlung und EC-Kartenzahlung bei Abholung. V

Lieferbedingungen



Abholung oder Lieferung innerhalb De

## Bemerkung

---

Feuerungsautomat LGM29.55B6201 Viessmann Ersatzteil für Vitodens 200-W WB2 - ersetzt 7822554, 7820893, 7865532, 7865531 Feuerungsautomat LGM29.55B6201 - Viessmann Ersatzteil 7871315 Neuware! Originalverpackung, nur für Fotos geöffnet. Mit gesetzlicher Gewährleistung und Rechnung mit Mehrwertsteuer. Weitere Angebote zu Abverkäufen ab Lager mit Sonderpreisen finden sie unter [www.aquatherm-gmbh.de/sonderposten/](http://www.aquatherm-gmbh.de/sonderposten/) Zur Zeit befinden sich ca. 100 Artikel bei unseren SONDERPOSTEN

## Spezifikationen

---

Art/Kategorie

Bad- und Sanitärbedarf • Sonstiges

## Farbe und Materialien

---

Farbe

farblos

## Händler

---

Firma

Aqua Therm Groß- und Einzelhandel Sanitär, Heizun  
Elektro GmbH

Tel.

05608 94930

E-Mail

[sonderposten@aquatherm-gmbh.de](mailto:sonderposten@aquatherm-gmbh.de)

Website

<https://aquatherm-gmbh.de/>

## Artikel-Standort

---

Straße

Im Wiesengrund 15

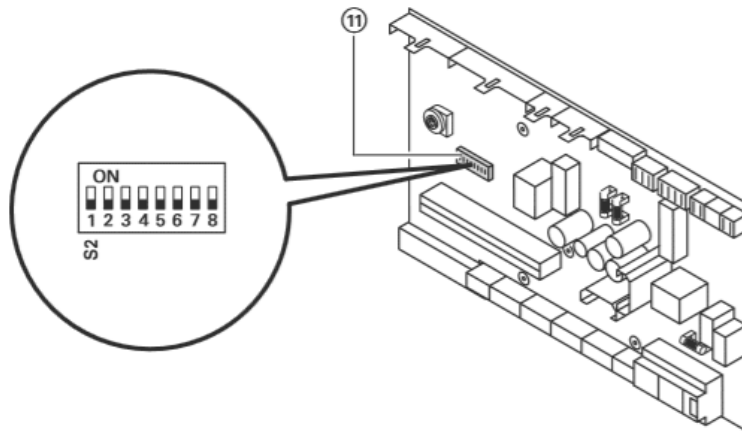
PLZ

34253

Ort, Land

**Lohfelden**, Deutschland

## Codierschalter einstellen



1. Codierschalter (11) der neuen Leiterplatte entsprechend den Tabellen auf Seite 4 und 5 einstellen.







2. Sicherungshalter von Sicherung F3 der alten Leiterplatte abnehmen und an Sicherung F3 der neuen Leiterplatte anbringen.

### **Hinweis!**

*Der Heizkessel muss seiner Zulassung entsprechend betrieben werden. Deshalb den Codierschalter unbedingt entsprechend den Tabellen einstellen.*

*Im Anlieferungszustand stehen alle Schalter auf „Aus“.*

### 11 bis 32 kW, Flüssiggasbetrieb

Heizkessel	Herstell-Nr.	Codierschalter- stellung
11 kW mit Wasserdrucksensor	7382 500 ..., 7382 530 ...	ON 
24 kW mit Wasserdrucksensor	7382 501 ..., 7382 502 ..., 7382 504 ..., 7382 505 ..., 7382 531 ..., 7382 532 ...	ON 
32 kW mit Wasserdrucksensor	7382 503 ..., 7382 533 ...	ON 
11 kW ohne Wasserdrucksensor	7143 471 ..., 7159 005 ..., 7170 313 ..., 7382 520 ...	ON 
24 kW ohne Wasserdrucksensor	7143 472 ..., 7143 474 ..., 7143 475 ..., 7159 001 ..., 7159 006 ..., 7170 310 ..., 7170 314 ..., 7382 521 ..., 7382 523 ..., 7382 524 ..., 7382 525 ...	ON 
32 kW ohne Wasserdrucksensor	7143 473 ..., 7159 000 ..., 7170 309 ..., 7382 522 ...	ON 

### 44 und 60 kW, Erd- und Flüssiggasbetrieb

Heizkessel	Herstell-Nr.	Codierschalter- stellung
44 kW ohne Abgaskaskade	7144 152 ..., 7144 154 ..., 7159 979 ..., 7159 981 ..., 7382 544 ...	ON 
60 kW ohne Abgaskaskade	7144 153 ..., 7144 155 ..., 7159 980 ..., 7159 982 ..., 7382 545 ...	ON 
44 kW Mehrkesselanlage mit Abgaskaskade	7142 124 ..., 7144 152 ..., 7144 154 ..., 7170 192 ..., 7382 544 ...	ON 
60 kW Mehrkesselanlage mit Abgaskaskade	7142 125 ..., 7144 153 ..., 7144 155 ..., 7170 193 ..., 7382 545 ...	ON 

# 11 bis 32 kW, Erdgasbetrieb

Heizkessel	Herstell-Nr.	Codierschalter- stellung
11 kW mit Wasserdrucksensor	7382 500 ..., 7382 530 ...	ON 1 2 3 4 5 6 7 8
24 kW mit Wasserdrucksensor	7382 501 ..., 7382 502 ..., 7382 504 ..., 7382 505 ..., 7382 531 ..., 7382 532 ...	ON 1 2 3 4 5 6 7 8
32 kW mit Wasserdrucksensor	7382 503 ..., 7382 533 ...	ON 1 2 3 4 5 6 7 8
11 kW ohne Wasserdrucksensor	7143 471 ..., 7159 007 ..., 7170 315 ..., 7382 520 ...	ON 1 2 3 4 5 6 7 8
24 kW ohne Wasserdrucksensor	7143 472 ..., 7143 474 ..., 7143 475 ..., 7159 003 ..., 7159 004 ..., 7159 008 ..., 7170 312 ..., 7170 316 ..., 7382 521 ..., 7382 523 ..., 7382 524 ..., 7382 525 ...	ON 1 2 3 4 5 6 7 8
32 kW ohne Wasserdrucksensor	7143 473 ..., 7159 002 ..., 7170 311 ..., 7382 522 ...	ON 1 2 3 4 5 6 7 8