

# Einbauküche 188



**möbel mahler**

## Allgemeine Produktdaten

---

Modell	Alno 4100
Angebots-Nr.	12021491
Hersteller	ALNO KÜCHEN
Artikelart	Ausstellungsware
Artikelzustand	guter Zustand - Ausgepackt, leichte Kratzer, keine/minimale Gebrauchsspuren auf den Nutzungsflächen

---

Angebotspreis

**6.999,00 €**

Regulärer Preis: ~~22.175,00 €~~

Sie sparen

**68%**

---

## Zahlungs- und Lieferbedingungen

---

Zahlungsbedingungen

Bar und EC-Kartenzahlung

Lieferbedingungen

Abholung vor Ort und Lieferung nach Absprache

## Spezifikationen

---

Stilrichtung

Küchenform

mehrzeilig

Art/Kategorie

Einbauküchen • Küchen

## Grundriss und Abmessungen

---

Maße

L 3,35 m \* H 1,88 m +L 1,84 m \* T 1,07 m

## Farbe und Materialien

---

Farbe

anthrazit

Front

Front: graphit Mattlack

Korpus

Korpus: graphit

Griffe

Metallgriff

E-Geräte

schwarz

Spüle

Silgranit

## Küchengeräte Kochen

---

Kochfeld

BOSCH HAUSGERÄTE PVS875FB5E

Herd/Backofen

BOSCH HAUSGERÄTE HBG4790B0

[Spektrum: Von A+++ bis D](#)

Energieklasse: **A** (Spektrum: Von A+++ bis D)



Dunstabzug

RESPEKTA 5DF92760

[Spektrum: Von A+++ bis D](#)

Energieklasse: **A** (Spektrum: Von A+++ bis D)



## Küchengeräte Kühlen

---

Kühl-Gefrier-Kombi

BOSCH HAUSGERÄTE KIL42SFE0

[Spektrum: Von A+++ bis D](#)

Energieklasse: **E** (Spektrum: Von A+++ bis D)

Energylab

Image not found

## Küchengeräte Spülen

---

Geschirrspüler

BOSCH HAUSGERÄTE SMV4HU800E

[Energylab](#)

[Spektrum: Von A+++ bis D](#)

Energieklasse: **E** (Spektrum: Von A+++ bis D) Image not found

Spülbecken

Einbauspüle anthrazit

Mischbatterie

Mischbatterie Silgr. anthrazit

## Händler

---

Firma

Möbel Mahler Einrichtungszentrum GmbH & Co. KG

Tel.

+49 (0) 35242 4884 -0

Website

<https://www.moebel-mahler-siebenlehn.de>

## Artikel-Standort

---

Straße

An der Autobahn 4

PLZ

09603

Ort, Land

**Großschirma OT Siebenlehn, Deutschland**










 **ENERG** 



Josch

SMV4HU800E



**92 kWh** / 



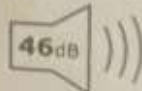
**12 x**



**9,5 L**



**3:45**



**46dB**

ABCD

6102/810E



**ENERG** ⚡



BOSCH

KIL42SFE0




**147** kWh/annum



15L



172L



35 dB  
ABCD

www.bosch.com

