

Einbauküche



möbel mahler

Allgemeine Produktdaten

Modell	Senso
Angebots-Nr.	41202837
Hersteller	NOBILIA
Artikelart	Ausstellungsware
Artikelzustand	guter Zustand - Ausgepackt, leichte Kratzer, keine/minimale Gebrauchsspuren auf den Nutzungsflächen

Angebotspreis

11.690,00 €

Regulärer Preis: ~~23.383,00 €~~

Sie sparen

50%

Zahlungs- und Lieferbedingungen

Zahlungsbedingungen

Bar und EC-Kartenzahlung

Lieferbedingungen

Abholung vor Ort und Lieferung nach Absprache

Spezifikationen

Stilrichtung

Küchenform

U-Küche

Art/Kategorie

Einbauküchen • Küchen

Grundriss und Abmessungen

Maße

L 2,86 m * B 2,94 m * T 2,64 m * H 2,18m

Farbe und Materialien

Oberfläche

Matt

Farbe

blau

Farb-Beschreibung

Sky

Front

Front: Sky

Korpus

Korpus: Steingrau

Griffe

Griff: Metallgriff Bügelgriff

E-Geräte

Schwarz / Edelstahl

Spüle

Edelstahl

Küchengeräte Kochen

Kochfeld

NEFF T66TTX4L0

Herd/Backofen

NEFF B24CR31N0

[Spektrum: Von A+++ bis D](#)

Energieklasse: **A+** (Spektrum: Von A+++ bis D)



Mikrowelle

NEFF NR4WR21N1

Küchengeräte Kühlen

Kühlschrank

NEFF KI2821SE0

[Spektrum: Von A+++ bis D](#)

Energieklasse: **E** (Spektrum: Von A+++ bis D) Image not found

Energylab

Küchengeräte Spülen

Geschirrspüler

NEFF S257ECX14E

[Spektrum: Von A+++ bis D](#)

Energieklasse: **A** (Spektrum: Von A+++ bis D)



Spülbecken

Einbauspüle MYX211-86

Mischbatterie

Mischbatterie Edelstahl Festauslauf

Händler

Firma

Möbel Mahler Einrichtungszentrum GmbH & Co. KG

Tel.

+49 (0) 35242 4884 -0

Website

<https://www.moebel-mahler-siebenlehn.de>

Artikel-Standort

Straße

An der Autobahn 4

PLZ

09603

Ort, Land

Großschirma OT Siebenlehn, Deutschland











KI2821SE0 (R77)
20130883
0011 von 0011

250916 1659 81 B1

ENERG+



KI2821SE0



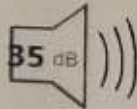
177 kWh/annum



34L



246L



ABCD

9102/8104



ENERG




NEFF

S257ECX14E



A

54 kWh



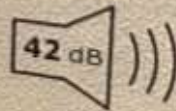
14 x



9,0 l L



4:30



ABCD

2019/2017


 **ENERG** 
енергия · енергія

falmec CMKN90.E0P2#ZZZN490F



67
kWh/annum



B **B** **A** **62dB**

65/2014

CAPPA MOVE PARETE/WALL 90

800 m³/h